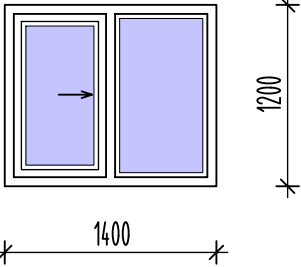
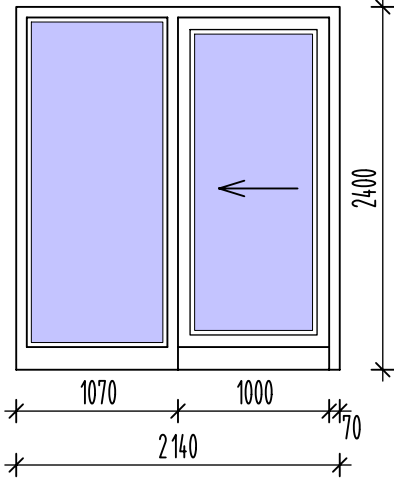
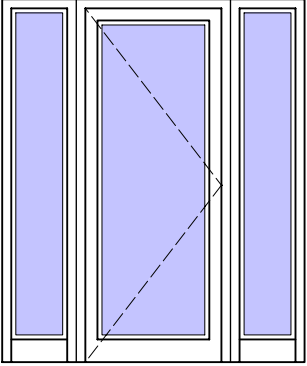


VÝPIS TRUHLÁŘSKÝCH VÝROBKŮ - VNITŘNÍ VÝPLNĚ OTVORŮ - PROTIPOŽÁRNÍ				
ČÍSLO	SCHEMA	POPIS	CELKEM	
TP7		PROTIPOŽÁRNÍ OKNO VNITŘNÍ , DVOUKŘÍDLÉ S JEDNÍM PŘÍDLEM POSUVNÝM , DRUHÝM PEVNÝM Z HLINÍKOVÝCH RÁMŮ S BAREVNOU ÚPRAVOU VELIKOST 1200/1400 MM KOLMPLETIZOVANÉ ZÁMKEM A KOVÁNÍM OSAZENÉ DO NOVÉHO ZDIVA S SYSTÉMOVÝM PŘEKLADEM POŽÁRNÍ ODOLNOST 30 MIN BAREVNÉ PROVEDENÍ UPŘESNĚNO V PRŮBĚHU STAVBY 1.NP - 1 KS	1.NP - 1 KS	
TP8		PROTIPOŽÁRNÍ DVEŘE PLNĚ PROSKLENÉ DVEŘE DVOUDÍLNÉ JEDNOKŘÍDLÉ Z HLINÍKOVÝCH RÁMŮ, ZASKLENY BEZPEČNOSTNÍM, PROTIPOŽÁR. SKLEM SVĚTLÝ OTVOR DVEŘNÍHO KŘÍDLA 900/2300 AUTOMATICKÉ S ČIDLEM A NAPOJENY NA EPS, KOLMPLETIZOVANÉ NATŘENÉ SILNOVRSTVÝM KRYCÍM NÁTĚREM OSAZENÉ DO STÁVAJÍCÍHO ZDIVA S STÁVAJÍCÍM PŘEKLADEM POŽÁRNÍ ODOLNOST 30 MIN - VIZ. PBŘ 2.NP - 2 KS 3.NP - 2 KS 4.NP - 2 KS 5.NP - 2 KS 6.NP - 0 KS - OL, OP DVEŘE BUDOU S POLEPEM (FÓLIÍ) - SOUČÁSTÍ INTERIÉRU A POLEPEM PRO SLABOZRÁKÉ - SOUČÁSTÍ DODÁVKY	4 KS - 4L	
TP9		PROTIPOŽÁRNÍ DVEŘE PLNĚ PROSKLENÉ DVEŘE DVOUDÍLNÉ JEDNOKŘÍDLÉ Z HLINÍKOVÝCH RÁMŮ, ZASKLENY BEZPEČNOSTNÍM, PROTIPOŽÁR. SKLEM SVĚTLÝ OTVOR DVEŘNÍHO KŘÍDLA 900/2300 AUTOMATICKÉ S ČIDLEM A NAPOJENY NA EPS, KOLMPLETIZOVANÉ NATŘENÉ SILNOVRSTVÝM KRYCÍM NÁTĚREM OSAZENÉ DO STÁVAJÍCÍHO ZDIVA S STÁVAJÍCÍM PŘEKLADEM POŽÁRNÍ ODOLNOST 30 MIN - VIZ. PBŘ 3.NP - 1 KS 4.NP - 1 KS 5.NP - 1 KS - OL, OP 6.NP - 0 KS - OL, OP	1 KS	